




Update van de Aventurijnen




De weken vliegen voorbij! Het is alweer tijd om jullie te kunnen vertellen wat we allemaal in de maanden september en oktober hebben meegemaakt.



Zoals u kunt begrijpen heeft het overlijden van Florine veel indruk gemaakt op de Aventurijnen. De meeste kinderen hebben Florine persoonlijk niet gekend maar er zijn een aantal kinderen die het verlies van een opa, oma, tante of oom van dichtbij hebben meegemaakt. In de kring hebben we veel gesproken over verdriet, rouw en de dood. We hebben in deze periode ervaren dat de kinderen onderling lief voor elkaar zijn, elkaar steunen en elkaar proberen op te vrolijken. Het was voor de klas en juffen een indrukwekkende gebeurtenis.

De Aventurijnen hebben aan het begin van het schooljaar al snel ervaren dat het werktempo in groep 5 een stuk hoger ligt dan in groep 4. We begrijpen dat het tempo voor een aantal leerlingen nog te hoog is. We proberen deze leerlingen te begeleiden in het bereiken van een gepast werktempo doormiddel van o.a. beloningskaarten. We hebben in de klas aan de leerlingen uitgelegd dat we het belangrijk vinden dat ze hun best doen en dat het niet erg is als een les soms niet af komt. We hopen op deze manier de druk een beetje te verlagen bij de leerlingen. Vanwege het hoge werktempo hebben de groepen 5 besloten om een start te maken met de kringen na de kerstvakantie. We creëren nu meer werktijd voor de leerlingen zodat ze rustig kunnen wennen aan het werktempo. Na de kerstvakantie ontvangt u door middel van een brief meer informatie rondom de kringen.



Op het gebied van spelling en rekenen willen we u maandelijks op de hoogte houden van de ontwikkelingen.

Spelling: Sinds maart groep 4 werken de leerlingen met de methodiek 'zo leren kinderen lezen en spellen'. Deze methodiek wordt voortgezet in groep 5.

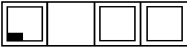






















In de eerste 5 weken van het schooljaar is er aandacht besteedt aan het herhalen van de categorieën 1 t/m 12. Deze categorieën zijn aangeboden in groep 4.

In groep 5 wordt doormiddel van een planning de categorieën 13 t/m 19 aangeboden. Afgelopen week hebben de leerlingen kennis gemaakt met categorie 13, 'je hoort de ie maar je schrijft de i. Bijvoorbeeld: piano. De leerlingen zijn erg enthousiast over het aanleren van een nieuwe categorie.

Hieronder vind u een overzicht van de categorieën 1 t/m 19.

Als u graag wilt weten wat de regels zijn bij de categorieën 1 t/m 13 dan kunt u dat het beste aan u zoon/dochter vragen. De leerlingen zijn expert op dit gebied!

CATEGORIEKAART GROEP 5

1 	2   -cht	3  	4 
5 	6   i	7 -d -t 	8  
9 be- ge- ver-	10 -je -tje -pje	11 	12 -ig -lijk
13  ie ->  i	14 's- ('s morgens)	15  s ->  c (cent)	16 -'s (auto's)
17  tsie -  tie	18  k ->  c (cola)	19  ies ->  isch	


Rekenen.

In blok 1 en 2 van rekenen hebben we geoefend met de getallenlijn t/m 1000.

Het is ons opgevallen dat een aantal leerlingen nog moeite hebben met het noteren van cijfers boven de 100. Als u graag met uw zoon/dochter wilt oefenen dan kan dat doormiddel van een rekendictee. Bijvoorbeeld: 'schrijf het getal 559 op'.

Verder hebben we aandacht besteedt aan de tafels 1 t/m 5, 6 en 10. De tafel van 6 is een nieuwe tafel die vorige week is aangeboden. Wij adviseren de leerlingen om goed de tafels te blijven oefenen.

Op school laten we de kinderen oefenen met de website www.tafels-oefenen.nl



Het is een educatieve website waardoor op een spelende manier de tafels worden geoefend. Zeker een tip om uw kind thuis laten oefenen met de tafels.

Ook in groep 5 blijft het belangrijk om zoveel mogelijk leeskilometers te maken.

Wij adviseren de leerlingen nog steeds om elke dag thuis 10 minuten te lezen. Alleen door het maken van leeskilometers in combinatie met goed leesonderwijs, blijft een ontwikkeling mogelijk.

Regelmatig krijgen we de vraag welk AVI niveau bijvoorbeeld aan M5 is gekoppeld. Hier naast vind u een overzicht met de niveau indeling.

De afgelopen 2,5 week hebben in het teken gestaan van de kinderboekenweek met het thema beroemde super helden.

In de klas hebben we gewerkt over het thema en zo hebben

de Aventurijnen een beroemde super held geknutseld op papier, een versje (Elfje) verzonnen en we hebben een

voorleeswedstrijd gehouden in de groep. Een aantal stoere meiden en jongens hadden zich aangemeld en zich voorbereid op de wedstrijd. De deelnemers van de wedstrijd waren: Ken-li, Boris, Britt, Isa, Tara, Anouk, Barbara en

Michelle. Alle deelnemers hebben hun voorleeskunsten aan de klas laten horen en wij waren blij verrast.

Na een spannende stemronde was de uitslag als volgt: 1. Barbara, 2. Anouk en 3. Boris.

Kanjers, wij zijn trots op jullie!

De afgelopen weken valt het op dat de kinderen regelmatig speelgoed mee naar school nemen zoals bijvoorbeeld de Gogo poppetjes van C1000. We hanteren nog steeds de regel dat we op school geen speelgoed meenemen tenzij dit wordt overlegd met de leerkracht. Zou u hier alstublieft op willen letten?

Tot de volgende update!

Groetjes van de Aventurijnen, juf Cindy en juf Debby

AVI NIEUW	AVI OUD
AVI start	1
AVI M3	1-2
AVI E3	2-3
AVI M4	3-4-5
AVI E4	4-5-6
AVI M5	5-6
AVI E5	6-7-8
AVI M6	7-8-9
AVI E6	8-9
AVI M7	8-9>9
AVI E7	>9
AVI PLUS	>9

